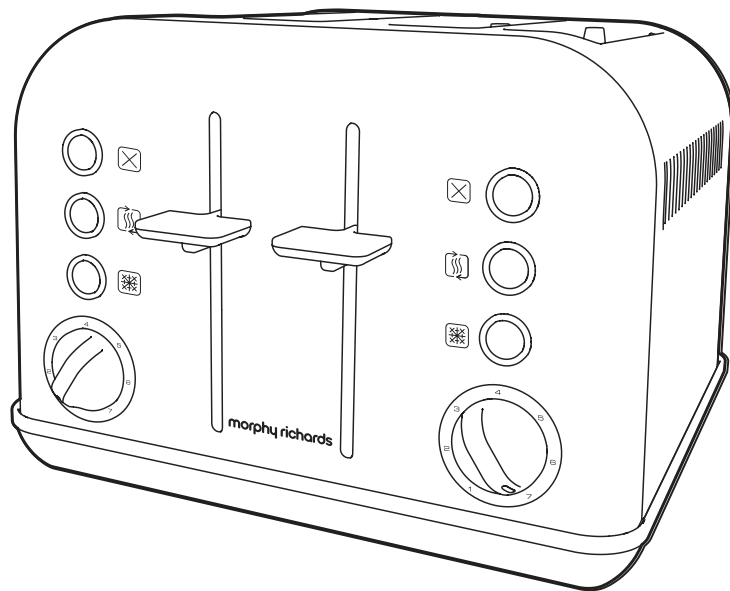


Accents

הוראות שימוש

מצננ חשמלי

דגם: 242031/242032



השימוש בלחצן חימום חוזר

- אם הצנים שלכם קפץ החוצה והתקרר, המצננ מצויד בתכונת חימום חוזר. כדי להשתמש, לחצו את ידית תושבת הלחם כלפי מטה ולחצו מיד על לחצן החימום החוזר (4).
- הלחצן יואר והמצננ יפעל במשך זמן קצר, תוך חימום חוזר של הלחם.

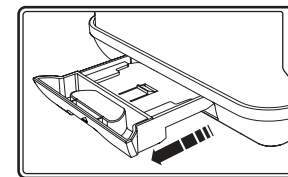
השימוש בלחצן הביטול

- אם ברצונכם להפסיק את תהליך הקלייה, לחצו על לחצן הביטול (5).

עצות וטיפים לקלייה מושלמת

- לתוצאות קלייה טובות ביותר, מומלץ שהפרוסות תהיינה בגודל אחיד וברמת טריות זהה.
- קליית לחם יבש מהירה יותר מקליית לחם טרי. לפיכך, יש לכוון את בקרת ההשחמה להגדרה נמוכה מן הרגיל.
- פרוסות לחם דקות יקלו מהר יותר מפרוסות לחם עבות.
- כדי להשיג השחמה אחידה, מומלץ להמתין לפחות 30 שניות בין הקליות, כדי לאפשר איפוס אוטומטי של הבקרה.
- בעת קלייה של פרוסה אחת בלבד, ייתכן שתצטרכו לכוון את בקרת ההשחמה ולהעבירה להגדרה נמוכה מעט יותר.
- שימו לב כי ניתן להבחין גם בשינוי קל של צבע הצנים, באחד מצדדיה של הפרוסה הבודדת.
- ניתן להשתמש בכל סוגי הלחמים, כמו גם בפיתה, בלחמניות קטנות וכד'. עם זאת, יש להקפיד שהפרוסות לא תהיינה עבות מדי שכן הן עלולות להישרף או להיתקע בחריצי הלחם.
- הניחו למצננ להתקרר לגמרי בטרם תאחסנו אותו.

מגשי הפירורים



- אזהרה: פירורים מצטברים במגשי הפירורים ועלולים להישרף אם לא תרוקנו אותם מדי פעם.
- לאחר שהמצננ התקרר לחלוטין, נקשו על צדי המארז בקלילות כדי לשחרר פירורים שנתקעו בתא הקלייה, ומשכו את מגש הפירורים (7) החוצה.
- רוקנו את המגש והחזירו אותו למקום.
- אין להפעיל את המצננ כאשר מגש הפירורים אינו במקומו.

ניקוי ותחזוקה

1. לאחר השימוש ולפני הניקוי, נתקו את התקע משקע החשמל והמתינו עד להתקררות המצננ.
2. נגבו את חלקו החיצוני של המצננ בעזרת מטלית לחה וייבשו במטלית נוספת או במפית נייר.

- אין להשתמש בתכשירי צחצוח של מתכות או בחומרי ניקוי חריפים, ואין לטבול את המצננ בכל סוג של נוזלים.
- אין להשתמש בחפצים חדים או מחודדים לצורך ניקוי חלקו הפנימי של המכשיר, שכן הם עלולים להסב נזק לגוף החימום.
- אין להשתמש במברשת ואין לתחוב אצבעות או חפצים מתכתיים לתוך החריצים.

TT242031MISR REV1



שירות עם אחריות.

רחוב הר הגלבוע 10, רמלה, 7210702

www.sarig.com

08-9189199

sarig-sarig

08-9189188

sarig_il

קונים חכם. ממחזרים ישן

עמדות לאיסוף מוצרי חשמל ישנים ניתן למצוא ברשתות החשמל ובחנותי נבחרות.

הגנה על הסביבה

כדי למנוע פגיעה בסביבה ובריאות בשל חומרים מסוכנים במוצרים אלקטרוניים וחשמליים, אין להשליך מוצרים המסומנים בסימן זה עם הפסולת הביתית הרגילה, אלא למסור לתיקון, שימוש חוזר או מיחזור.

ילדים

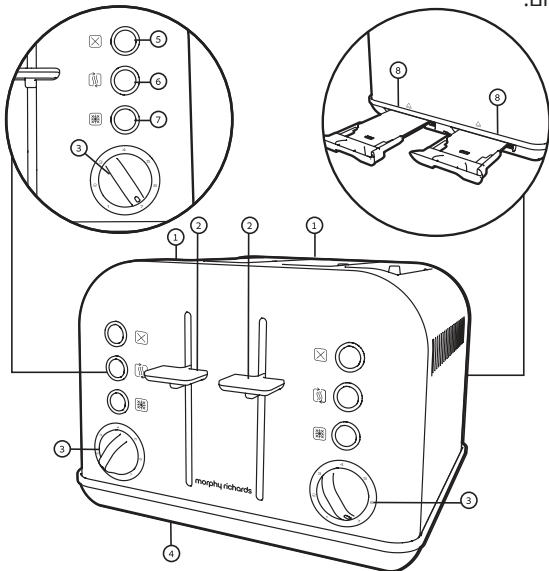
- אין לאפשר לילדים להפעיל את המכשיר.
- ילדים פגיעים כשהם בשטח המטבח, במיוחד כאשר הם נמצאים ללא השגחה, וכאשר מכשירים חשמליים נמצאים בשימוש או כאשר מתבצע בישול.
- למדו את ילדיכם להיות מודעים לסכנות הקיימות במטבח, והזהירו אותם מפני הסכנה הטמונה בניסיון להגיע אל מקומות שאותם אינם יכולים לראות בברור, או שאליהם אסור להם להתקרב.

שיקולי בטיחות נוספים

- אין להפעיל כאשר כבל החשמל או התקע ניזוקים, או לאחר תקלה.
- אל תנסו לתקן בכוחות עצמכם - המכשיר אינו מכיל חלקים המיועדים לתיקון על ידי המשתמש.
- פנו לתחנות השירות כדי לקבל סיוע.
- אין להשתמש באביזרים שאינם מומלצים על ידי היצרן.
- אין למקם על גבי מבערי הכיריים או בקרבתם, ואין להכניס לתנור חם.
- אין לטבול את הכבל, התקע או המצנע במים או בנוזל אחר.
- הטמפרטורה של המעטפת חיצונית עלולה להיות גבוהה כאשר המכשיר בפעולה.
- נתקו את המכשיר משקע החשמל כאשר אינו בשימוש או במהלך הניקוי.
- אין להעביר את המכשיר ממקום למקום כאשר הוא חם.
- אין להשאיר את המכשיר פועל ללא השגחה.

מבט על המכשיר

1. חריצי הכנסת לחם
2. ידית תושבת הלחם עם תכונת כושר הרמה גבוה
3. וסת השחמה אלקטרונית משתנה
4. מגש פירורים נשלף
5. לחצן ביטול ☒
6. לחצן חימום חוזר ☑
7. לחצן לחם קפוא ☒
8. מגש פירורים נשלף



לפני שימוש הראשון

- לפני השימוש הראשון במצנע, הפעילו אותו בחדר מאוורר מבלי להכניס לתוכו לחם.
- לא ניתן להוריד את ידית תושבת הלחם (2), אלא אם כן המצנע מחובר לחשמל.
- כמו במקרה של כל גופי החימום החשמליים, המצנע מפיץ ריח "חדש" בעת הפעלתו בפעם הראשונה. מדובר בתופעה רגילה ואין צורך לדאוג.

השימוש בלחצן לחם קפוא

כדי לקלות לחם קפוא, אין לכוון את בקרת ההשחמה, אלא להכניס את הלחם כרגיל לתוך החריצים, ללחוץ את ידית תושבת הלחם כלפי מטה ולאחר מכן ללחוץ על לחצן הלחם הקפוא (3).


לקוחות נכבדים,

חברת שריג אלקטריק בע"מ מודה לכם על שרכשתם מצנע זה מתוצרת **morphy richards** אנא קראו בעיון את הוראות ההפעלה שבחוברת זו, כדי שתפיקו את מרב ההנאה והתועלת מהמוצר, תוך הקפדה על הוראות הבטיחות. במידה ונתגלו בעיות בהפעלה או תקלה במכשיר, יש לפנות למעבדת השירות הקרובה למקום מגוריכם. יש להציג את חשבונית הרכישה ותעודת האחריות בכל פניה לקבלת שירות במסגרת האחריות. ללא חשבונית רכישה, אין תוקף לתעודת האחריות.

הוראות שימוש חשובות

- הקפידו להציב את המצנע כשהוא רחוק מקצה משטח העבודה.
- יש להשתמש במצנע על גבי משטח יציב ושטוח, העמיד בחום.
- התירו מרווח מספיק מעל למצנע ומכל צדדיו, כדי לאפשר זרימת אוויר.
- אין להשתמש במכשיר כשהוא בקרבה גדולה מדי לוילונות, טפטים, קירות, ארונות וחומרים דליקים אחרים.
- אין להשתמש מתחת לארונות.
- אין להשתמש מחוץ לבית.
- המכשיר מיועד לשימוש פרטי, ולא לשימוש מסחרי.
- לפני החיבור לחשמל וודאו כי מתח החשמל בשקע מתאים לרשום על גבי המכשיר (230v).
- יש לאפשר לכבל החשמל להגיע משקע החשמל שבקיר אל המצנע, מבלי שתאלצו למתוח אותו. הפחיתו את אורך הכבל העודף באמצעות שימוש בהתקן אחסון הכבלים הנמצא בתחתית המוצר.
- אין להניח לכבל החשמל להידלדל מעל לקצהו של משטח העבודה, בהישג ידם של ילדים.
- אין להניח לכבל החשמל להימתח על פני חלל פתוח, למשל בין שקע חשמל נמוך לבין השולחן.
- אין להניח לכבל החשמל לעבור מעל לתנור או למשטח חם אחר, שעלול להסב נזק לכבל.
- אין להשתמש במכשיר אם נגרם נזק לכבל או לתקע או במידה והוא אינו פועל כשורה, נפל או נפגם, יש להעביר את המכשיר לתיקון בתחנות השירות המורשות בלבד.
- כל תיקון במכשיר יעשה אך ורק ע"י תחנת שירות מורשית. תיקון ע"י אדם לא מקצועי, עלול לגרום לפגיעה, יסיר את אחריות היבואן ויהיה באחריותו הבלעדית של המשתמש.
- יש להשתמש בחלקים מקוריים בלבד של חברת **morphy richards**. שימוש בחלפים שאינם מומלצים ע"י היבואן עלול לגרום לשריפה, להתחשמלות או לפגיעה.
- אם פתיל הזינה ניזוק, כדי למנוע סיכון יש להחליפו רק במעבדת השירות המאושרת על ידי היבואן.
- יש לנתק תקע מבית תקע לפני כל טיפול או ניקוי של המכשיר
- מכשיר זה אינו מיועד לשימוש על ידי אנשים (כולל ילדים) עם יכולותיהם הפיזיות, החושיות או מנטליות מופחתות, או העדר הניסיון והידע, אלא אם קיבלו הנחיות לשימוש במכשיר ופיקוח על ידי האדם האחראי לבטיחותם. המונע מהם שימוש במכשיר בצורה בטוחה ללא פיקוח או הדרכה, וכן ילדים צריכים להיות תחת השגחה, כדי להבטיח, שהם לא משחקים עם המכשיר.
- הפעלת המכשיר בניגוד להוראות היצרן, עלולה לחשוף את המשתמש לסיכונים.

לבטיחותכם

- יש לעקוב אחר המצנע במהלך פעולתו.
- **אזהרה:** אין לגעת בחלקו העליון של המצנע או בחלקים חמים אחרים במהלך השימוש או אחרי -  השתמשו בידיות או בכפתורים.
- **אזהרה:** אין להכניס למצנע פריטי מזון גדולים מדי, נייר כסף או כלים.
- **אזהרה:** אין לנסות ולהוציא את המזון כאשר המצנע מחובר לחשמל ואין להחזיר כלי בישול לתוך החריצים.
- **חשוב:** אין להניח לחם או פריטים אחרים על גבי החריצים, שכן הדבר עלול להסב נזק למצנע ולגרום לסכנת שרפה.