

Shark

CORDLESS HANDVAC

CH953IS



הוראות בטיחות חשובות לשימוש ביתי בלבד

קראו בעיון לפני שימוש

הוראות בטיחות חשובות - לשימוש ביתי בלבד יש לקרוא אותן בעיון לפני השימוש ולשמור אותן

27. אין לטעון את המכשיר בטמפרטורות נמוכות מ-10°C (50°F) או גבוהות מ-40°C (104°F). טעינה שגויה או בטמפרטורות החורגות מן הטווח הנקוב עלולה לגרום נזק לסוללה ולהגביר את הסיכון לשריפה.
28. יש לאחסן את המכשיר בתוך הבית. אין להשתמש בו או לאחסן אותו בטמפרטורה נמוכה מ-3°C (37.4°F). יש לוודא שהמכשיר נמצא בטמפרטורת החדר לפני השימוש.
- מכל איסוף האבק/מסננים/אביזרים לפני הפעלת השואב:
29. יש לוודא כי מכל איסוף האבק והמסנן הוחזרו למקומם לאחר פעולות תחזוקה שגרתיות.
30. יש לוודא כי האביזרים אינם סתומים ולהרחיק את הפתחים מן הפנים והגוף.
31. יש להשתמש במסננים ובאביזרים מתוצרת Shark® בלבד. שימוש במותגים אחרים יגרום לביטול תוקפה של האחריות.
- ניקוי כלי
32. אין לשאוב עצמים קשים או חדים כגון זכוכית, מסמרים, ברגים או מטבעות, העלולים לגרום נזק לשואב האבק.
33. אין לשאוב קירות גבס, אפר מן האח או גחלים.
34. אין להשתמש בשואב כאביזר לאיסוף אבק של כלים עוצמתיים.
35. אין לשאוב עצמים מעשנים או בוערים כגון גחלים חמים, בדלי סיגריות או גפרורים.
36. אין לשאוב חומרים דליקים או מתלקחים (לדוגמה נוזל מילוי למצתים, בנזין או נפט) או להשתמש בשואב באזורים בהם הם עשויים להימצא.
37. אין להשאוב תמיסות רעילות (לדוגמה אקונומיקה, אמוניה או חומר לפתיחת סתימות).
38. אין להשתמש במקום סגור בו קיימים אדים של צבע, מדלל צבע, חומרים חסיני עש, אבק דליק או חומרים נפיצים או רעילים אחרים.
39. אין להשרות את שואב האבק במים או בנוזלים אחרים.
40. יש לנקוט זהירות יתרה על מדרגות.
- סוללת ליתיום-ION
41. הסוללה היא מקור המתח של המכשיר. אין לשאת את המכשיר כאשר האצבע נמצאת על לחצן ההפעלה. אין לטעון את המכשיר כאשר הוא פועל.
42. יש להשתמש במטען מדגם ZD012A133075BS מתוצרת- TEK Electronic Manufactory Ltd או במטען מדגם B-A570331-21KD מתוצרת Dongguan Dongkun Power Technology Co. Ltd. שימוש במטען בלתי מתאים עלול לגרום לחוסר טעינה ו/או לפגיעה בביטחון.
43. יש להשתמש במכשיר עם סוללת הליתיום-יון המתקנת בו בלבד. שימוש עם סוללה אחרת עלול לגרום סיכון לפגיעה או לשריפה.
44. בתנאים קיצוניים עלולים להיפלט נוזלים מן הסוללה. יש להימנע ממגע עם הנוזל, משום שהוא עלול לגרום לגירוי בעור או לכוויות במקרה של מגע, יש לטשוף במים. אם הנוזל בא במגע עם העיניים, יש לפנות לקבלת עזרה רפואית.
45. יש לאחסן את המכשיר בתוך הבית. כדי לשמור על חיי הסוללה, אין להשתמש בה או לאחסן אותה בטמפרטורה נמוכה מ-3°C או גבוהה מ-40°C. אין לחשוף את המכשיר לאש או לטמפרטורות מעל 130°C, משום שהדבר עלול לגרום לפיצוץ. הסוללה אינה מכילה חלקים הניתנים לטיפול.
- 47.

אזהרה

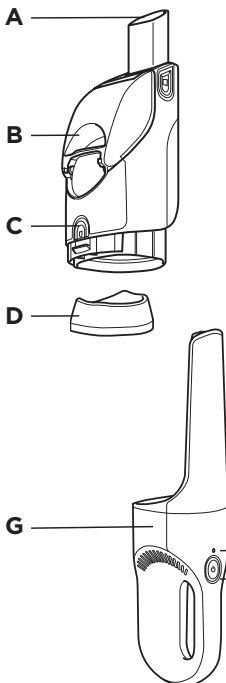
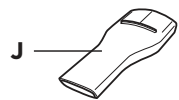
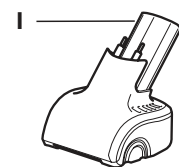
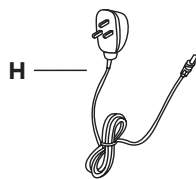
על מנת לצמצם את הסיכון לפגיעה, שריפה, התחשמלות ונזק לרכוש כתוצאה משימוש שגוי במכשיר, יש לקיים את ההוראות הללן בקפידה. יחידה זו כוללת חיבורים חשמליים וחלקים נעים העלולים להוות סיכון למשתמש.

- ספק הכוח, תחנת הטעינה והשואב מכילים חיבורים חשמליים:
1. המכשיר אינו מכיל חלקים הניתנים לטיפול.
 2. אין להשתמש בשואב לשאיבת נוזלים.
 3. אין להשרות את השואב במים או בנוזלים אחרים.
 4. אם השואב ניזוק, יש להפסיק את השימוש.
 5. כדי למנוע שריפה, פיצוץ או פגיעה יש לבדוק שהשואב ותחנת הטעינה לא ניזוקו טרם השימוש. אין להשתמש בשואב או בתחנת הטעינה אם הם פגומים.
 6. אין להשתמש במכשיר בחוץ או על משטחים רטובים. יש להשתמש בו על משטחים יבשים בלבד.
 7. אם שואב האבק אינו פועל כראוי או נפל, ניזוק, השאר בחוץ או הושרה במים, יש להשיב אותו לשריג אלקטריק לצורך בדיקה, תיקון או כוונן.
 8. אין לטפל במטען או בשואב האבק בידיים רטובות.
 9. אין להשאיר את שואב האבק ללא השגחה כאשר הוא פועל.
 10. יש להרחיק את השואב ממשטחים מחוממים.
 11. יש לכבות תמיד את השואב לפני חיבור תחנת הטעינה.
 12. יש להשתמש במטענים ובסוללות של Shark® בלבד.
 13. סוללות מסוגים אחרים עלולות להתפוצץ ולגרום לפגיעה ולנזק. יש להשתמש בתחנת הטעינה על משטחים שטוחים ויציבים בלבד.
 14. אין לשרוף את המכשיר, אפילו אם הוא ניזוק באופן חמור, משום שסוללות ליתיום-ION עלולות להתפוצץ באש.
 - שימוש כללי
 15. אין לשאת את השואב באמצעות הכבל או למשוך בו כדי לנתק אותו מן השקע, במקום זאת יש לאחזר בתקע ולמשוך בו כדי לנתק.
 16. יש להרחיק את הכבל של המטען ממשטחים מחוממים.
 17. יש להשתמש בשואב כמתאר במדריך זה בלבד.
 18. יש לוודא כי אזור העבודה מואר היטב.
 19. למניעת הפעלה בלתי מכוונת, יש לכבות תמיד את שואב האבק לפני הרמתו או נשילתו ולפני חיבור או ניתוק המטען, מכל איסוף האבק, המסנן או כל אביזר אחר.
 20. אין להחזיר עצמים לתוך הפתחים.
 21. אין להשתמש בשואב אם אחד הפתחים סתום; יש לסלק אבק, מוך, שיער או כל דבר העלול לפגוע בזרימת האוויר.
 22. **חשוב:** מכשיר זה אינו מיועד לשימוש ע"י אנשים (לרבות ילדים) בעלי יכולות פיזיות, חושיות או מנטליות מוגבלות או חסרי ניסיון וידע, אלא אם הם נמצאים תחת פיקוח או קיבלו הדרכה אודות השימוש במכשיר ע"י אדם האחראי לביטוחם. אין לאפשר לילדים לשחק עם המכשיר.
 23. אין להשתמש בשואב ללא מכל איסוף האבק והמסנן.
 24. אין להשתמש בשואב אם זרימת האוויר מוגבלת; אם נתיבי האוויר נחסמים, יש לכבות את שואב האבק, סלקו את כל החסימות והפעילו אותו שוב.
 25. יש להרחיק את הפיה מן השיער, הפנים, האצבעות, כפות רגליים חשופות או בגדים רופפים.
 26. יש להשתמש באביזרים המומלצים של היצרן בלבד.

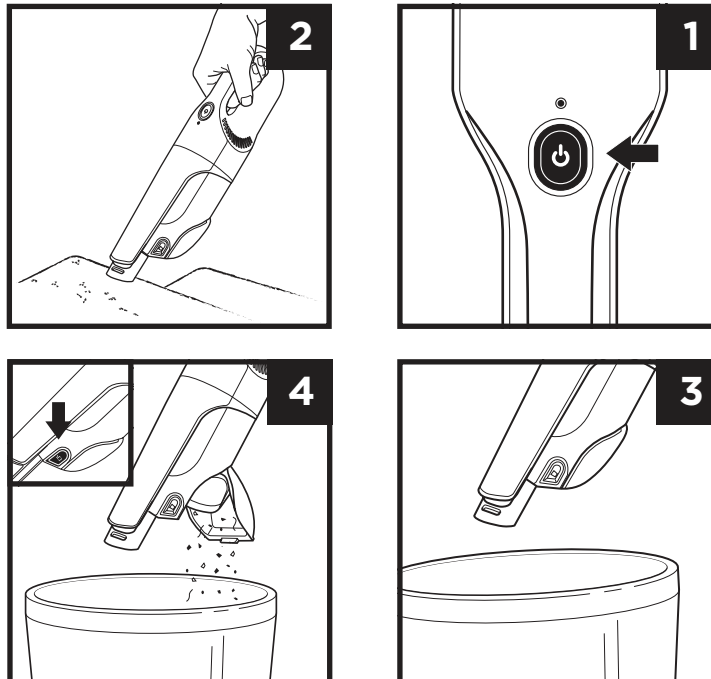
הכירו את שואב האבק שלכם

- H מתאם טעינה
- I אביזר ממונע לשאיבת שיער של בע"ח
- J אביזר לחריצים ופינות
- K מברשת אבק

- A פיה
- B מכל לאיסוף האבק
- C לחצן שחרור מכל איסוף האבק
- D מסננים ניתנים לשטיפה + מסגרת
- E נורית חייווי טעינה
- F מתג הדלקה/כיבוי
- G גוף השואב



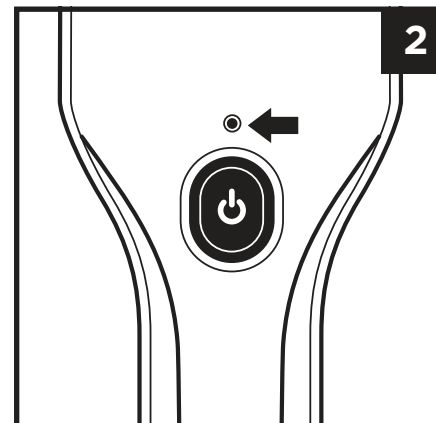
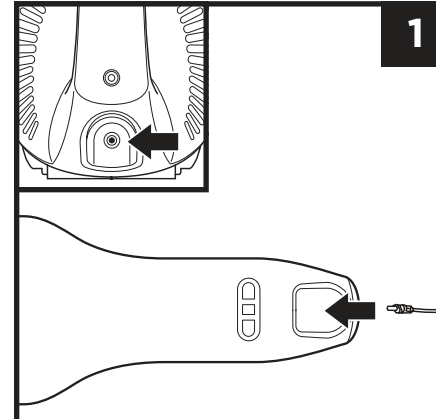
השימוש בשואב האבק של SHARK®



1. לחצו על לחצן ההדלקה.
2. העבירו את הפיה מעל המשטח המיועד לניקוי.
3. כדי לרוקן את מכל איסוף האבק, החזיקו את השואב מעל לפח.
4. לחצו על לחצן השחרור הקל כדי לשחרר את הלכלוך.

הערה: לתחזוקה, ראו צידו השני של הדף.

טעינת שואב האבק של SHARK®



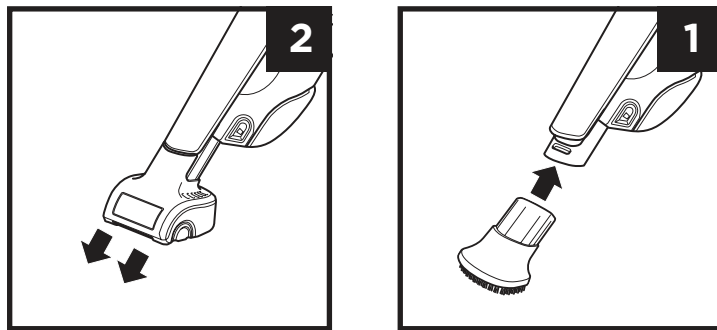
1. הכניסו את התקע של מתאם הטעינה לתוך השקע שעל הידיה.

1. הכניסו את התקע של מתאם הטעינה לתוך שקע חשמל. נורית חייווי הטעינה תחל להבהב. הנורית תכבה כאשר הטעינה תסתיים.

הערה: זמן טעינת סוללה ליתיום-ION הוא כ-4 שעות, עד לטעינה מלאה.

אביזרים:

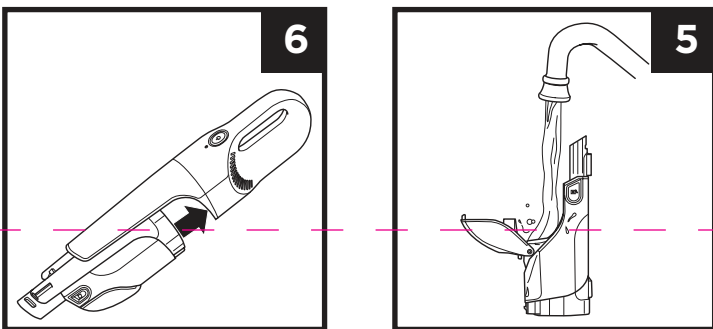
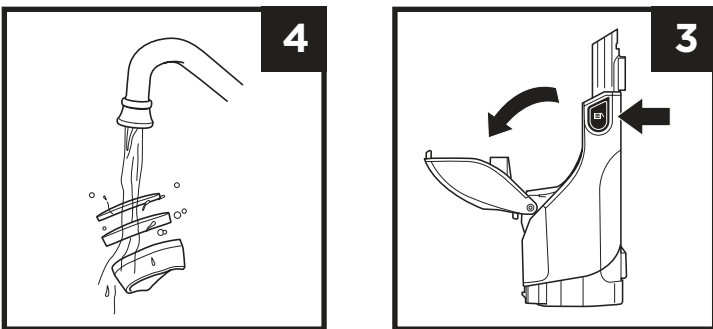
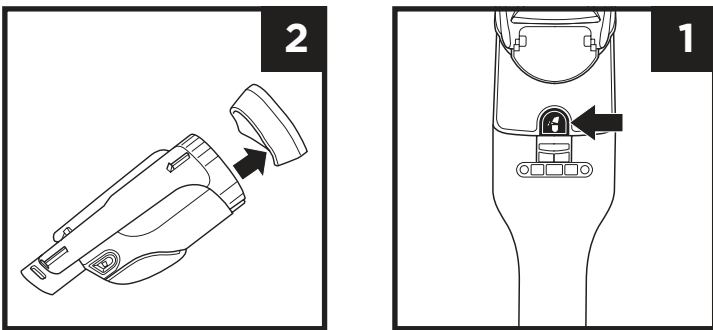
חיבור והסרה



1. כדי לחבר אביזר, ישור אותו מול הפיה והחליקו אותו עליה.
2. כדי להסיר אביזר, הסירו אותו מהפיה בהחלקה בקו ישר.

תחזוקה:

ניקוי מכל איסוף האבק



1. לחצו על לחצן השחרור של מכל איסוף האבק ושלפו את המכל.
2. הסירו את המסגרת של המסנן בזהירות.
3. כדי לפתוח ולרוקן את מכל איסוף האבק, החזיקו אותו מעל לפח ולחצו על לחצן השחרור הקל (להוראות המלאות הפכו את הדף).
4. שטפו את המסננים ביד במים קרים והניחו להם להתייבש במשך 24 שעות לחות לפני החזרתם למקומם. יש להניח להם להתייבש באופן טבעי בלבד.
5. אין להשתמש במייבש שיער או במייבש בגדים.
6. כדי לנקות את חלקו הפנימי של מכל איסוף האבק, שטפו אותו במים. הניחו אותו על צדו כאשר המסכה פתוח והניחו לו להתייבש באופן טבעי במשך 24 שעות לפחות לפני החזרתו למקומו.

כאשר המסננים יבשים, החזירו אותן לתוך המסגרת של המסנן (מסנן ספוג תחילה), התקינו שוב את המסגרת של המסנן על מכל איסוף האבק וחברו מחדש את מכל איסוף האבק.

אין לשטוף חלקים או אביזרים במדיח כלים.

מפרט טכני:

Battery Voltage: 10.8V

Motor Watts: 100W

E-TEK ZD012A133075BS

DS/DK DK12-133075A-B



שירות עם אחריות.

www.sarig.com | 08-9189199

אחריות מוגבלת לחמש שנים

כאשר לקוח רוכש מוצר בישראל, הוא הנהה מן הזכויות המשפטיות הקשורות לאיכות המוצר ("הזכויות הסטטוטוריות" שלכם). באפשרותכם לממש זכויות אלה כנגד המשווק שלכם. עם זאת, אנו ב-Shark כל כך בטוחים באיכות של המוצרים שלנו, שאנו מעניקים לכם אחריות יצרן נוספת לתקופה של חמש שנים (שנה אחת כסטנדרט בתוספת ארבע שנים בעת ההרשמה). תוספת אחריות אינה חלה על הסוללה תנאים והתניות אלה מתייחסים לאחריות היצרן שלנו בלבד.

- אין בהן כדי להשפיע על הזכויות הסטטוטוריות שלכם. כל המכשירים של Shark מגיעים עם אחריות חנים על החלקים והעבודה. קו הסיוע של שירות הלקוחות שלנו (08-9189199) פועל מן השעה 08:00 עד 14:00 בימים ראשון עד חמישי. בנוסף ניתן לקבל תמיכה מקוונת בכתובת www.sarig.com. לתנאי האחריות המלאים, נא עיינו בתעודת האחריות המצורפת.

כיצד ניתן לרשום את אחריות Shark המורחבת שלי?

ניתן לרשום את האחריות באופן מקוון עד 28 ימים לאחר מועד הרכישה.

כדי לחסוך זמן, הכינו את הפרטים הבאים לגבי המכשיר שלכם:

- מספר הדגם
- התאריך בו קניתם את המכשיר (מופיע על הקבלה או תעודת המשלוח) לביצוע רישום מקוון, כנסו ל-www.sarig.com.
- צילום הוכחת קניה.

חשוב

- אחריות היצרן מכסה את המוצר שלכם לתקופה של חמש שנים (אם ביצעתם רישום), החל ממועד האספקה.
- נא שמרו על הוכחת קניה בכל עת. אם תצטרכו להפעיל את האחריות, על מנת לוודא כי הפרטים שמסרתם לנו נכונים. חוסר יכולת להציג הוכחת קניה עלול לגרום לביטול תוקפה של האחריות.

מה משך האחריות על מכשירי Shark החדשים שברשותכם?

הביטחון הרב שלנו בתכנון ובבקרת האיכות שלנו מאפשר לנו להעניק אחריות לתקופה כוללת של חמש שנים (12 חודשים בתוספת 4 שנים הארכה נוספת) על שואב ה-Shark החדש שלכם. תקופת הארכת אחריות הנוספת אינה כוללת אחריות על הסוללות.

מה מכוסה במסגרת אחריות החנים של Shark?

תיקון או החלפה של מכשיר ה-Shark שלכם (שריג תהיה רשאית להחליט האם להחליף או לתקן את המכשיר עפ"י שיקול דעתה), לרבות כל החלקים והעבודה. האחריות של שריג מוענקת בנוסף לזכויות שלכם כצרכנים.

מה לא מכוסה במסגרת אחריות החנים של Shark?

1. סתירות - למידע אודות שחרור סתימות בשואב האבק, נא עיינו בהוראות.
2. בלאי ושחיקה רגילים של חלקים הדורשים תחזוקה סדירה ו/או החלפה על מנת להבטיח את פעולתו התקינה של המכשיר שלכם.
3. נזק כתוצאה מתאונה, תקלות כתוצאה מרשלנות, שימוש בלתי הולם, הזנחה, הפעלה חסרת זהירות או טיפול בשואב האבק באופן שאינו עולה בקנה אחד עם ההוראות של Shark המצורפות למכשיר.
4. שימוש בשואב האבק לכל מטרה אחרת, פרט למטרות שימוש ביתי רגיל.
5. שימוש בחלקים אשר לא הורכבו או הותקנו בהתאם להוראות ההפעלה.
6. שימוש בחלקים ובאביזרים שלא יוצרו ע"י Shark.
7. התקנה שגויה (למעט אם בוצעה ע"י שריג).
8. האחריות הנוספת אינה כוללת אחריות על הסוללות.

הערה: לתנאי האחריות המלאים, נא עיינו בתעודת האחריות.

היכן ניתן לרכוש חלקים ואביזרים מקוריים של Shark?

החלקים והאביזרים של Shark מפותחים ע"י אותם המהנדסים אשר פיתחו את שואב ה-Shark שלכם. תוכלו למצוא את המגוון המלא של החלקים, חלקי החילוף והאביזרים עבור כל המכשירים של Shark בכתובת www.sarig.com. שימו לב ששימוש בחלקי חילוף שאינם מיוצרים ע"י Shark עלול לגרום לפגיעת תוקפה של אחריות היצרן. עם זאת, אין בכך כדי להשפיע על הזכויות שלכם.



הסרת הסוללה והשלכתה

מוצר זה מכיל סוללת ליתיום-ION נטענת וניתנת למיחזור. כאשר לא ניתן עוד לטעון את הסוללה, יש להסיר אותה מן השואב ולמחזר אותה. אין לשרוף או להטמין את הסוללה. כאשר תגיע העת לסוללת הלייתיום-ION, יש לסלק או למחזר אותה עפ"י הצווים או התקנות המקומיים. במקומות מסוימים החוק אוסר על הנחת סוללות ליתיום-ION משומשות בפחי אשפה או לפנותם במסגרת מנגנון סילוק

הכינו את הפרטים הבאים לגבי המכשיר שלכם:

מספר הדגם: _____

מספר סידורי (רק אם קיים) _____

התאריך בו קיבלתם את המכשיר _____
(מופיע על הקבלה או תעודת המשלוח)

לביצוע רישום מקוון, כנסו ל-www.sarig.com

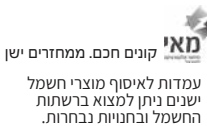
© 2020 SharkNinja Operating LLC.

, אזור תעשייה נשר ת.ד. 841 רמלה 7210702
מחלקת שרות לקוחות: טלפון 08-9189199, פקס 08-9189188
www.sarig.com

SHARK is a registered trademark of SharkNinja Operating LLC.

Printed in China.

Illustrations may differ from actual product.



CH953IS_IB_S15