

WV250 Series



הוראות בטיחות חשובות לשימוש ביתי בלבד

קראו בעיון לפני שימוש

⚠ אזהרה

למעור סכנת פציעה, שריפה, התחשמלות ונזק לרכוש כתוצאה משימוש לא נכון במוצר, קראו בעיון את ההוראות הבאות. מוצר זה כולל חיבורים חשמליים וחלקים נעים שמהווים סכנה אפשרית למשתמש.

ספק הכח, עמדת הטעינה והשואב מכילים חיבורים חשמליים:

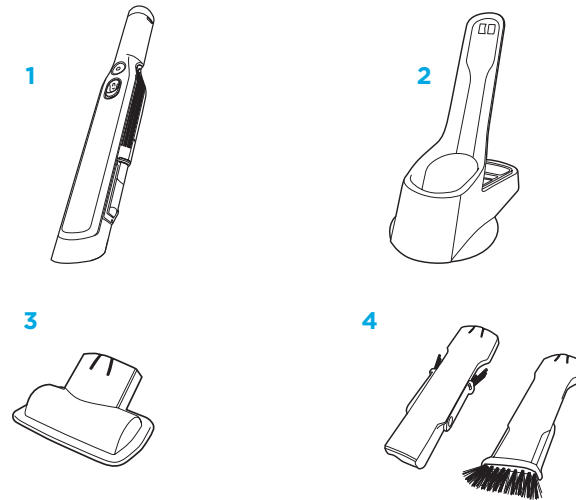
- לא קיימים חלקים הנדרש להם שירות.
- אין לשאוב נוזלים כלשהם.
- אין לטבול במים או בכל נוזל אחר.
- אם השואב ניזוק, הפסיקו את השימוש.
- למניעת שריפה, פיצוץ או פציעה, בחנו את השואב ועמדת הטעינה לפני השימוש וודאו שאינם ניזוקים.
- אסור לגרום נזק לשואב או לעמדת הטעינה.
- אין להשתמש במוצר מחוץ לבית על משטחים רטובים. השתמשו רק על משטחים יבשים.
- במידה והשואב אינו פועל כראוי או נפל, ניזוק, הושאר מחוץ לבית או נפל לתוך מים, מסרו אותו לתחנת השירות הקרובה למוצרי שארק \ ניג'ה לצורך בדיקה, תיקון או כיוון.
- אין לטפל בעמדת הטעינה או בשואב עם ידיים רטובות.
- אין לעזוב את השואב ללא השגחה כאשר הוא פועל.
- הרחיקו את השואב מאזורים חמים.
- כבו תמיד את השואב לפני חיבור לעמדת הטעינה.
- השתמשו רק במטענים וסוללות של שארק. סוללות מסוגים אחרים עלולות להתפוצץ ולגרום לפציעה ונזק.
- השתמשו בעמדת הטעינה על משטחים שטוחים ויציבים.
- אין לשרוף את המוצר, סוללת ליתיום יון עלולה להתפוצץ באש.

שימוש כללי:

- אין לשאת המטען באמצעות כבל החשמל או למשוך אותו כדי לנתק משקע החשמל. אחזו בתקע ומשכו אותו כדי לנתק.
- הרחיקו את כבל המטען ממשטחים חמים.
- השתמשו במוצר רק כפי שמתואר במדריך זה.
- הקפידו על תאורה באזור העבודה.
- למניעת הפעלה בלתי מכוונת, כבו תמיד את שואב האבק לפני הרמתו או נשיאתו, וכן לפני חיבור או ניתוק המטען, מיכל איסוף האבק, המסנן או כל אביזרים אחרים.
- אין להניח חפצים כלשהם על הפתחים.
- אין להשתמש אם אחד הפתחים סגור. הקפידו שהפתחים יהיו חופשיים מאבק, מוך, שיער או כל דבר שעלול להקטין את זרימת האוויר מובלט.
- אין לאפשר לילדים צעירים להפעיל את המוצר או להשתמש בו כצעצוע. יש להשגיח מקרוב על ילדים כאשר המוצר מופעל לידם.
- אין להשתמש במוצר כאשר מיכל איסוף האבק והמסנן אינם במקומם.
- אין להשתמש אם זרימת האוויר מובלט. אם פתחי האוויר חסומים, כבו את שואב האבק. פנו את כל החסימות והפעילו שוב.

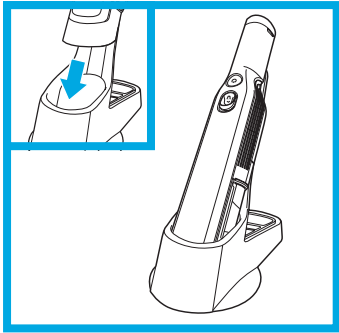
מה בתוך האריזה

- 1 שואב ION Force
- 2 בסיס לטעינה מהירה
- 3 אביזר לחיות מחמד ולמשטחים שונים
- 4 אביזר לניקוי פינות וחריצים



טעינת הסוללה

טרם השימוש הראשון, יש לטעון במלואה את סוללת הליתיום - ION



הניחו את השואב בתוך עמדת הטעינה כאשר פתח כניסת האוויר בתוך העריסה. חברו את עמדת הטעינה אל רשת החשמל.

בשימוש



כחול קבוע

סוללה חלשה



מהבהבת

בטעינה



דולקת ונחלשת לסירוגין

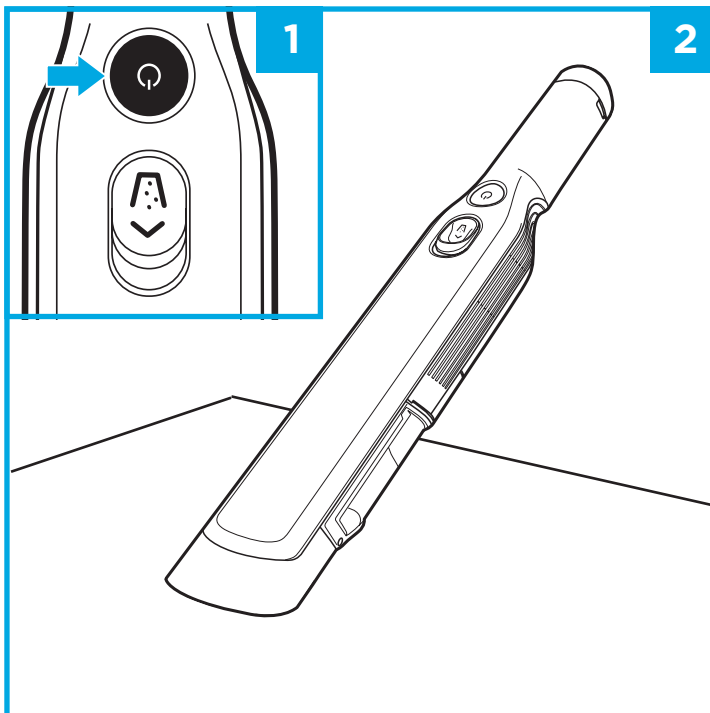
טעון



עמום

הערה: במהלך השימוש הראשון, טענו את הסוללה במלואה. משך זמן הנדרש לטעינה מלאה הוא כ-2.5 שעות.

השימוש בשואב ION FORCE שלכם



1. לחצו על לחצן ההפעלה.
2. הניעו את אביזר כניסת האוויר על המשטח שיש לנקות.

- הרחיקו את אביזר השאיבה מהשיער, הפנים, האצבעות, רגליים גלויים או ביגוד רפוי.
- יש להשתמש רק באביזרים נלווים המומלצים ע"י היצרן.
- אין לטעון בטמפרטורה הנמוכה מ-10°C או גבוהה מ-40°C. טעינה שלא כראוי או בטמפרטורות החורגות מהטווח שצוין עלול להזיק לסוללה ולגדיל את סכנת השריפה.
- אחסנו את המוצר בתוך הבית. אין להשתמש או לאחסן אותו בטמפרטורה נמוכה מ-4°C וודאו שהמוצר נמצא בטמפרטורת החדר לפני הפעלה.

מיכל איסוף האבק \ מסננים \ אביזרים:

- טרם הפעלת שואב האבק:
- וודאו שהמסנן יבש לחלוטין לאחר ניקוי שגרתית.
- וודאו שמילכל איסוף האבק והמסנן במקומם לאחר תחזוקה שגרתית.
- וודאו שהאביזרים פנויים מכל חסימה והקפידו להרחיק את הפתחים מהפנים ומהגוף.
- השתמשו רק במסננים ואביזרים תוצרת שארק. שימוש בתוצרת אחרת יבטל את האחריות.

ניקוי כללי:

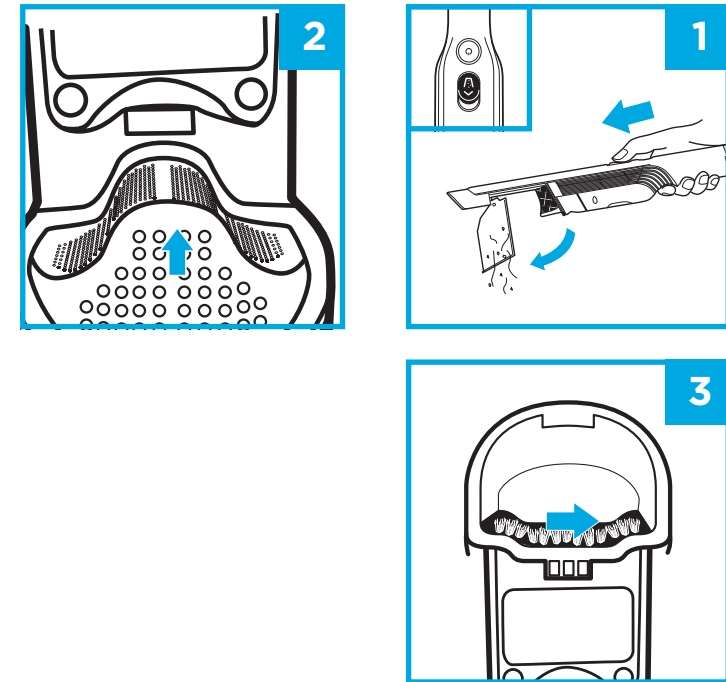
- אין לשאוב חפצים קשים או חדים כמו: זכוכית, מסמרים, ברגים או מטבעות שעלולים לגרום נזק לשואב האבק.
- אין לשאוב קירות גבס, אפר של אח או גחלים.
- אין להשתמש כתוספת לאיסוף אבק של כלי עבודה עוצמתיים.
- אין לשאוב חפצים מעשנים או בעורים כמו גחלים חמות, בדלי סיגריות או גפרורים.
- אין לשאוב חומרים דליקים (כגון: נוזל בעירה, בנזין או נפט) או להשתמש בשואב באזורים בהם הם נמצאים.
- אין לשאוב חומרים רעילים (כגון: אקונומיקה, אמוניה או חומרים לשחרור סתימות).
- אין להשתמש בחלל סגור בו קיימים אדי צבע, מדללי צבע וחומרים נפיצים ורעילים אחרים.
- אין לטבול את שואב האבק במים או בנוזלים אחרים.
- השתמשו בזהירות יתרה בעת ניקוי מדרגות.

סוללת ליתיום יון:

- הסוללה הינה מקור הכח של המוצר. אין לשאת את המוצר כאשר אצבעכם על מפסק ההפעלה. אין לטעון את המוצר בזמן פעולה.
- השתמשו רק בעמדת הטעינה הכלולה. השימוש במטען לא מתאים עלול ליצור סכנת אש.
- השתמשו במוצר רק עם סוללת הליתיום יון הכלולה. שימוש בכל סוללה אחרת עלול לגרום לסכנת פציעה ושריפה.
- תחת תנאי קיצון, נוזלים עלולים להיפלט מהסוללה. הימנעו ממגע בנוזל זה, כיוון שעלול להיגרם לכם גירוי בעור או כוויות. במידה והתרחש מגע עם הנוזל, שטפו במים. אם הנוזל בא במגע עם העיניים, פנו לעזרה רפואית.
- אחסנו את המוצר בבית. לשימור חיי הסוללה, אין להשתמש או לאחסן את הסוללה בטמפרטורה נמוכה מ-3°C או גבוהה מ-40°C.
- אין לחשוף את המוצר לאש או לטמפרטורה הגבוהה מ-130°C כיוון שהדבר עלול לגרום לפיצוץ.
- אין חלקים הניתנים לשירות. כדי להבטיח את בטיחותכם, אין לשנות או לנסות לתקן את המוצר.

תחזוקה

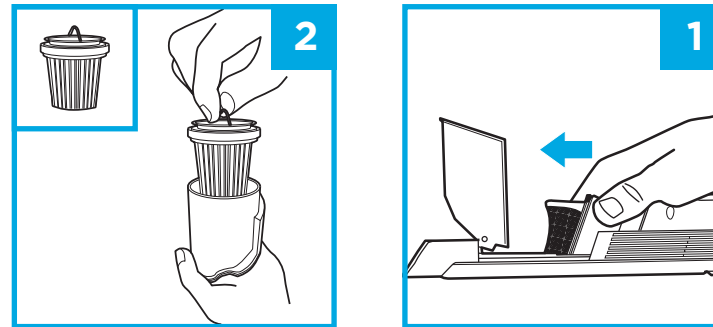
ריקון מיכל איסוף האבק



1. כאשר השואב כבוי, לחצו קדימה על מפסק פתיחת מיכל איסוף האבק והמיכל ייפתח.
2. הקישו קלות על מסנן המיכל כדי להסיר את האבק והפסולת.
3. נגבו את מיכל איסוף האבק עם מטלית כדי להסיר את האבק והפסולת.

תחזוקה

ניקוי מסנן



1. כאשר מיכל איסוף האבק פתוח והשואב כבוי, הסיטו את בית המסנן לפניכם להסרתו.
 2. הרימו את המסנן באמצעות הטבעת המתכנית להוצאתו מתוך הבית.
- לניקוי המסנן, שטפו ידנית עם מים בלבד ויבשו באוויר הפתוח במשך 24 שעות לפני התקנה חוזרת. לניקוי בית המסנן, וודאו שהמסנן הוסר, ואז שטפו ידנית עם מים וסבון.

איתור תקלות

המשמעות	נורית חיווי
סוללה חלשה	אור כחול מהבהב
חסימה, כבו את השואב והסירו את החסימה, לאחר מכן הפעילו שוב	אור כחול מהבהב פעמיים ונפסק
השואב פועל	אור כחול קבוע
המוצר נטען	אור כחול מתגבר ונחלש בקביעות
המוצר טעון במלאו	אור כחול עמום
המוצר כבוי, או שנדרש לטעון אותו	אין תאורה

הסרת הסוללה והשלכתה

מוצר זה כולל סוללת ליתיום יון נטענת וניתנת למיחזור. כאשר הסוללה אינה נטענת יותר, יש להוציאה מהשואב הידני ולמחזר אותה. אין לשרוף או להטמין את הסוללה.

כאשר קיים צורך בהחלפת סוללת הליתיום יון, השליכו או מחזרו אותה בהתאם לתקנות והחוקים המקומיים. באזורים מסוימים, השלכת סוללות באשפה או בשרשרת איסוף האשפה העירונית אינו חוקי. העבירו את הסוללה המשומשת למרכז מיחזור מורשה או לחנות ממנה רכשתם לצורך מיחזור. צרו קשר עם הרשות העירונית לצורך קבלת מידע נוסף היכן להשליך את הסוללה המשומשת.

שואב ION FORCE לא פועל

- נדרש לטעון את הסוללה.
- נסו להשתמש בשקע חשמל אחר לטעינה.
- הסוללה פגומה ויש להחליפה.

שואב ION FORCE אינו אוסף פסולת או שהשאיבה חלשה.

- מיכל איסוף האבק מלא. רוקנו את המיכל.
- נדרש לנקות או להחליף את המסנן. נקו או החליפו את המסנן.
- נדרש לטעון מחדש את הסוללה.
- מעטפת המסנן חסומה ונדרש לנקותה. פתחו את מיכל איסוף האבק ונקו את מעטפת המסנן.

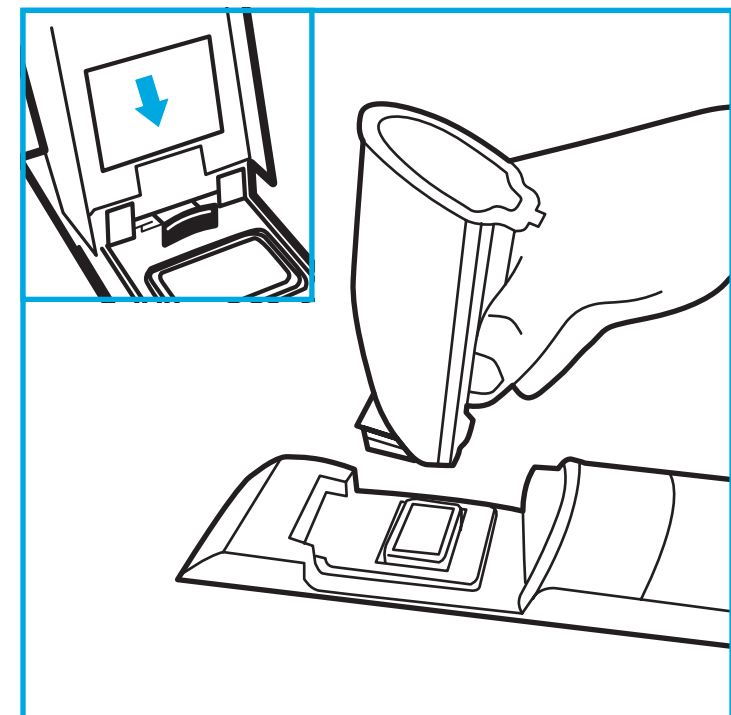
אבק בורח מתוך שואב ION FORCE

- המסנן אינו מותקן כראוי. הסירו את המסנן, והתקינו מחדש.
- במסנן מיכל איסוף האבק קיים חור או נקב ונדרש להחליפו.
- מיכל איסוף האבק אינו מותקן היטב. הוציאו אותו והרכיבו מחדש.

האביזר המחובר אינו פועל

- האביזר חסום. הסירו בזהירות את המוך, השיער ופסולת אחרת.
- האביזר אינו מתאים לשואב ION FORCE. הסירו בזהירות את כל המוך, השיער או פסולת אחרת מהאביזר של שואב האבק.

ניקוי מיכל איסוף האבק



1. כאשר מיכל איסוף האבק פתוח, הרימו ושחררו את הלשונית והחליקו את מיכל איסוף האבק.
2. שטפו ידנית עם מים וסבון בלבד.



מאי
קונים חכם. ממחזרים ישן
עמדות לאיסוף מוצרי חשמל ישנים
ניתן למצוא ברשתות החשמל
ובחנויות נבחרות.

The RBRC™ (Rechargeable Battery Recycling Corporation) seal on the lithium-ion battery indicates that the costs to recycle the battery at the end of its useful life have already been paid by SharkNinja. In some areas, it is illegal to place spent lithium-ion batteries in the trash or municipal solid waste stream and the RBRC program provides an environmentally conscious alternative.

RBRC, in cooperation with SharkNinja and other battery users, has established programs in the United States and Canada to facilitate the collection of spent lithium-ion batteries. Help protect our environment and conserve natural resources by returning the spent lithium-ion battery to an authorized SharkNinja service center or to your local retailer for recycling. You may also contact your local recycling center for information on where to drop off the spent battery, or call 1-800-798-7398.

Copyright © SharkNinja Operating LLC 2018
Needham, MA 02494/Ville St. Laurent, Québec H4S 1A7
1-800-798-7398
sharkclean.com

SHARK is a registered trademark of SharkNinja Operating LLC. ION FORCE is a trademark of SharkNinja Operating LLC.

For Shark | Ninja U.S. Patent information visit <http://www.sharkninja.com/USPatents>

Printed in China.

Illustrations may differ from actual product.



שירות עם אחריות.

www.sarig.com | 1599-55-99-66